


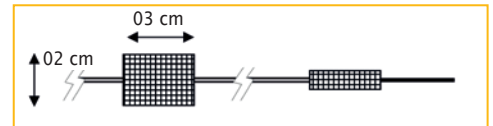
Weibliche Beckenbodensenkung
Vaginalstumpfvorfall



DynaMesh®-VASA Implantate wurden speziell für die Beckenbodenrekonstruktion, insbesondere zur Verstärkung oder zum Ersatz der Utero-Sakralen-Ligamente, in laparoskopischer oder offener Operationstechnik entwickelt. Die Implantate kommen zur Anwendung bei der Behandlung eines Deszensus des inneren Genitales, wie dem Vaginalstumpfvorfall.

DynaMesh®-VASA

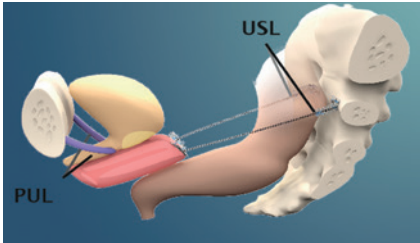
DynaMesh®-VASA	02 cm x 03 cm	PV740203F1	VE = 1 Stück
		PV740203F3	VE = 3 Stück



Anwendung und Eigenschaften

Produkt	DynaMesh®-VASA
Einsatzgebiet	Vaginalstumpfvorfall
Chirurgischer Zugang	laparoskopisch / offen
OP-Technik	Kolposakropexie (VASA) bilateral
Fixation an Vaginalstumpf	Naht
Fixation am Sakrum	Naht / Tacker
Atraumatische Kanten	●
Formstabilität	●
Definierte Elastizität	●
Visible Technologie	●
Polymer (Monofilament)	PVDF
Biokompatibilität	●
Alterungsbeständigkeit	●
Dynamometrie	●
Weiterreißfestigkeit	●
Klassifikation (Klassifikation nach Klinge [8])	1a

● trifft für alle Produktgrößen zu



DynaMesh®-VASA
(VAgino-SAkropexie)

Die Operationsmethode VASA stellt ein modifiziertes Verfahren der abdominalen Kolposakropexie dar (laparoskopisch/offen), bei dem die Utero-Sakralen-Ligamente beidseitig durch das Implantat verstärkt bzw. ersetzt werden.



DynaMesh®-IVT02 Instrument zur retroperitonealen Bandanlage von **DynaMesh®-VASA** bei laparotomischem Zugang. Wiederverwendbares Instrument aus chirurgischem Stahl. Länge: 32 cm.



- Extraperitoneales Tunneln
- Anatomisch dem Becken angepasst
- Öse an der Instrumentenspitze mit abgeschrägten, atraumatischen Kanten
- Einsatz bei der Laparoskopie
- Wiederverwendbares Instrument

Vertrieb durch: